



# SCUOLA SICURA

## PIANO DI EMERGENZA E DI EVACUAZIONE



# EMERGENZA

## SITUAZIONE DI PERICOLO, UN FATTO O UNA CIRCOSTANZA IMPREVISTA

- INCENDIO ALL'ESTERNO DELL'EDIFICIO
- INCENDIO ALL'INTERNO DELL'EDIFICIO
- FUGA DI SOSTANZE TOSSICHE/PERICOLOSE/GAS
- INCIDENTI, INFORTUNI SUL LAVORO ED INTERVENTI DI PRIMO SOCCORSO
- ALTRO



# SE E' NECESSARIO EVACUARE L'EDIFICIO

RICONOSCI IL SEGNALE  
SIRENA DI ALLARME



DUE SUONI BREVI E UNO PROLUNGATO  
CAMPANELLA



OPPURE ....



COSA DEVI FARE

?



# MANTENI LA CALMA!



# LASCIA OGNI OGGETTO DOVE SI TROVA



# METTITI IN FILA INDIANA





# INCARICHI

APRIFILA

CHIUDIFILA








# COSA FA L'APRIFILA ?

E' IL PRIMO DELLA FILA



GUIDA TUTTI VERSO  
L'USCITA D'EMERGENZA



# COSA FA IL CHIUDIFILA?


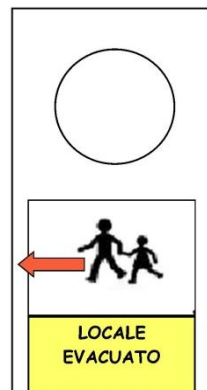


E' L'ULTIMO DELLA FILA:




APPENDE IL CARTELLINO!

CHIUDE LA PORTA!



# INCARICHI

AIUTANTE




AIUTANTE

SE C'E' UN INFORTUNATO

# QUANDO TI SPOSTI...



NON CORRERE



NON SPINGERE



NON GRIDARE



# USCIAMO DALL' EDIFICIO



UTILIZZANDO LA NOSTRA USCITA  
D'EMERGENZA



# USCITE DI EMERGENZA

- AD OGNI AMBIENTE E' ESSEGNATA UNA USCITA DI EMERGENZA. QUAL E' L'USCITA DI EMERGENZA DELLA TUA AULA?
- QUALORA L'USCITA ASSEGNATA FOSSE INUTILIZZABILE, SE NE UTILIZZA UN'ALTRA VICINA



# TUTTI AL PUNTO DI RACCOLTA



**ASCOLTA LE INDICAZIONI DELL'INSEGNANTE**





# SE SEI FUORI DALL'AULA QUANDO SUONA L'ALLARME...



INSERISCITI NELLA PRIMA FILA  
CHE VEDI PASSARE



... E SEGNALA LA TUA  
PRESENZA A  
UN INSEGNANTE



SE SEI USCITO DA SOLO...



COMUNICA LA TUA PRESENZA  
AD UN INSEGNANTE



# NON ALLONTANARTI DA SOLO



# DOCENTE DELLA CLASSE

## ■ AL SUONO DEL SEGNALE DI EVACUAZIONE:

- PRENDERE IL REGISTRO DI CLASSE O LA CARTELLA CON L'ELENCO E IL MODULO DI EVACUAZIONE
- INVITARE GLI ALUNNI A LASCIARE L'AULA
- VERIFICARE CHE GLI ALUNNI APRIFILA E CHIUDIFILA SVOLGANO CORRETTAMENTE I COMPITI
- PROVVEDERE AFFINCHÉ LUNGO IL TRAGITTO SIANO RISPETTATE LE REGOLE
- ACCOGLIERE NELLA FILA EVENTUALI ALUNNI SOLI PRESENTI NEGLI ANDITI



# DOCENTE DELLA CLASSE

- **NEL PUNTO DI RACCOLTA:**
  - FARE L'APPELLO
  - COMPILARE IL MODULO DI EVACUAZIONE
  - INSERIRE I NOMI DEGLI EVENTUALI ALUNNI ACCOLTI LUNGO IL PERCORSO
- **SEGNALARE AL RESPONSABILE DEL PUNTO DI RACCOLTA I NOMINATIVI DI EVENTUALI DISPERSI E DEGLI ALUNNI ACCOLTI**

# COSA C'E' NELLA PORTA?

DIREZIONE DIDATTICA STATALE 1° CIRCOLO DI CAPOTERRA

## NORME PER L'EVACUAZIONE DALL'EDIFICIO

**COMPITI DELLA SEGNALETTA**

- **AL SUONO DEL SEGNALE DI EVACUAZIONE:**
  - PRENDERE IL REGISTRO DI CLASSE
  - INVITARE GLI ALUNNI A LASCIARE L'AULA
  - VERIFICARE CHE GLI ALUNNI APRIFILA E CHIUDIFILA SVOLGANO CORRETTAMENTE I COMPITI
  - PROVVEDERE AFFINCHÉ LUNGO IL TRAGITTO SIANO RISPETTATE LE REGOLE
  - ACCOGLIERE NELLA FILA EVENTUALI ALUNNI SOLI PRESENTI NEGLI ANDITI
- **NEL PUNTO DI RACCOLTA:**
  - FARE L'APPELLO
  - COMPILARE IL MODULO DI EVACUAZIONE
  - INSERIRE I NOMI DEGLI EVENTUALI ALUNNI ACCOLTI LUNGO IL PERCORSO
  - SEGNALARE AL RESPONSABILE DEL PUNTO DI RACCOLTA I NOMINATIVI DI EVENTUALI DISPERSI E DEGLI ALUNNI ACCOLTI

APRIFILA	CHIUDIFILA	AIUTANTI

**COMPITI DEGLI ALUNNI**

**STAI CALMO!**

INTERROMPI QUALSIASI ATTIVITÀ

LASCIA OGNI OGGETTO DOVE SI TROVA

**NON SPINGERE, NON CORRERE, NON GRIDARE**

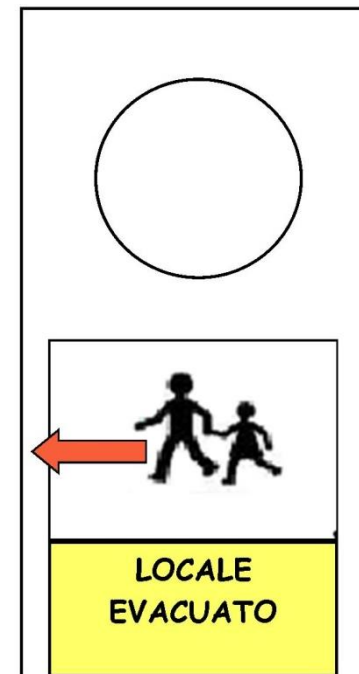
SEI CHIUDIFILA → SEI APRIFILA ←  
SEI AIUTANTE

RICORDATI I COMPITI CHE TI SONO ASSEGNATI ED EVACUATI

METTITI IN FILA INDIANA E SEGUI L'APRIFILA

NON STACCIARSI DALLA FILA SENZA PERMESSO

**SE NON SEI IN CLASSE DIRIGTI VERSO L'USCITA E INSERISCI NELLA PRIMA FILA CHE INCONTRI**



# LEGGIAMO ASSIEME - INCARICHI

## NORME PER L'EVACUAZIONE DALL'EDIFICIO

### COMPITI DELL'INSEGNANTE

- **AL SUONO DEL SEGNALE DI EVACUAZIONE:**
  - PRENDERE IL REGISTRO O LA CARTELLA CONTENENTE LA MODULISTICA DI EVACUAZIONE E L'ELENCO DEGLI ALUNNI
  - CONTARE GLI ALUNNI E INVITARLI A LASCIARE L'AULA
  - VERIFICARE CHE GLI ALUNNI APRIFILA E CHIUDIFILA SVOLGANO CORRETTAMENTE I COMPITI
  - PROVVEDERE AFFINCHÉ LUNGO IL TRAGITTO SIANO RISPETTATE LE REGOLE
  - ACCOGLIERE NELLA FILA EVENTUALI ALUNNI SOLI PRESENTI NEGLI ANDITI
- **NEL PUNTO DI RACCOLTA:**
  - FARE L'APPELLO
  - COMPILARE IL MODULO DI EVACUAZIONE
  - INSERIRE I NOMI DEGLI EVENTUALI ALUNNI ACCOLTI LUNGO IL PERCORSO
  - SEGNALARE AL RESPONSABILE DEL PUNTO DI RACCOLTA I NOMINATIVI DI EVENTUALI DISPERSI E DEGLI ALUNNI ACCOLTI

### COMPITI DEGLI ALUNNI

**STAI CALMO!**

**INTERROMPI QUALSIASI ATTIVITA'**

**LASCIA OGNI OGGETTO DOVE SI TROVA**

**NON SPINGERE, NON CORRERE, NON GRIDARE**

**SEI CHIUDIIFILA? SEI AIUTANTE? SEI APRIFILA?**

**RICORDATI I COMPITI CHE TI SONO ASSEGNATI ED ESEGUILI!**

**METTITI IN FILA INDIANA E SEGUI L'APRIFILA**

**NON ALLONTANARTI DALLA FILA SENZA PERMESSO**

**SE NON SEI IN CLASSE DIRIGITI VERSO L'USCITA E INSERISCITI NELLA PRIMA FILA CHE INCONTRI**

APRIFILA	CHIUDIFILA	AIUTANTI



# E ADESSO?


## ASSEGNAMO GLI INCARICHI E SCRIVIAMOLI NEL FOGLIO DA AFFIGGERE ALLA PORTA

**NORME PER L'EVACUAZIONE DALL'EDIFICIO**

COMPITI DELL'INSEGNANTE	COMPITI DEGLI ALUNNI	
<ul style="list-style-type: none"><li>• <b>AL SUONO DEL SEGNALE DI EVACUAZIONE:</b><ul style="list-style-type: none"><li>◦ PRENDERE IL REGISTRO DI CLASSE</li><li>◦ INVITARE GLI ALUNNI A LASCIARE L'AULA</li><li>◦ VERIFICARE CHE GLI ALUNNI APRIFILA E CHIUDIFILA SVOLGANO CORRETTAMENTE I COMPITI</li><li>◦ PROVVEDERE AFFINCHÉ LUNGO IL TRAGITTO SIANO RISPETTATE LE REGOLE</li><li>◦ ACCOGLIERE NELLA FILA EVENTUALI ALUNNI SOLI PRESENTI NEGLI ANDITI</li></ul></li><li>• <b>NEL PUNTO DI RACCOLTA:</b><ul style="list-style-type: none"><li>◦ FARE L'APPELLO</li><li>◦ COMPILARE IL MODULO DI EVACUAZIONE</li><li>◦ INSERIRE I NOMI DEGLI EVENTUALI ALUNNI ACCOLTI LUNGO IL PERCORSO</li><li>◦ SEGNALARE AL RESPONSABILE DEL PUNTO DI RACCOLTA I NOMINATIVI DI EVENTUALI DISPERSI E DEGLI ALUNNI ACCOLTI</li></ul></li></ul>	<p style="text-align: center;"><b>STAI CALMO!</b></p> <p style="text-align: center;">INTERE-O-NFI-SE-LE-SE-ATTENTI-O</p> <p style="text-align: center;">LASCIA OGNI OGGETTO DOVE SI TROVA</p> <p style="text-align: center;"><b>NON SPINGERE, NON CORRERE, NON GRIDARE</b></p> <p style="text-align: center;">SEI CHIUDIFILA? SEI APRIFILA? SEI AIUTANTE? RICORDATI I COMPITI CHE TI SONO ASSEGNATI ED EREGGILI</p> <p style="text-align: center;">METTITI IN FILA INDIANA E SEGUI L'APRIFILA</p> <p style="text-align: center;">NON ALLANTANATI DALLA FILA SENZA PERMESSO</p> <p style="text-align: center;">SE NON SEI IN CLASSE DIRIGITI VERSO L'USCITA E INSERISCITI NELLA PRIMA FILA CHE INCONTRI</p>	
<b>APRIFILA</b>	<b>CHIUDIFILA</b>	<b>AUTANTI</b>

# RICORDA...

AL SUONO DELL'ALLARME LA  
MASCHERINA DEVE ESSERE  
INDOSSATA



NEL PUNTO DI  
RACCOLTA MANTIENI  
LA DISTANZA DI UN  
METRO DAI TUOI  
COMPAGNI

# NUBIFRAGIO



**NON SI ESCE DALL'EDIFICIO**

**SI SEGUONO LE INDICAZIONI DELL' INSEGNANTE**



**SEGNALETICA**

# SEGNALETICA DI AVVERTIMENTO



# SEGNALETICA DI DIVIETO



divieto di accesso



divieto di transito



vietato fumare



vietato utilizzare  
fiamme libere



vietato usare  
estintori



non spegnere  
con acqua

# SEGNALETICA DI OBBLIGO




obbligo generico



usare i guanti



usare gli occhiali



usare la maschera




usare schermo  
protettivo



usare calzature di  
sicurezza



# SEGNALETICA EMERGENZA E SALVATAGGIO



allarme antincendio



estintore




idrante



cassetta pronto  
soccorso



scale di sicurezza




uscita di sicurezza

EMERGENZA

PULSANTE  
DI  
EMERGENZA



SALVATAGGIO



**FINE**

